



### ZASTOSOWANIE

Pokrycia dachowe i elewacyjne przeznaczone są do stosowania zarówno w budownictwie ogólnym jak i w budownictwie przemysłowym.

### ZALETY

Produkty Florian Centrum S.A. wyróżniają wzorowe parametry oraz doskonałą jakość. Wszystkie wyroby spółki posiadają certyfikaty i atesty hutnicze potwierdzające ich najwyższą jakość. Dzięki współpracy z ArcelorMittal, blachy stalowe oferowane przez Florian Centrum spełniają najsurowsze wymagania techniczne; ponad to blachy są wytrzymałe, estetyczne, łatwe w montażu, z możliwością stosowania izolacji cieplnej.

### CHARAKTERYSTYKA

#### Materiał:

blachy stalowe walcowane na zimno, ocynkowane i powlekane lakierami w technologii coil coating

blachy aluminiowe

#### Oferowane powłoki:

poliester połysk – 25 µm

poliester mat gruboziarnisty – 35 µm

poliuretan granite®HDX – 55 µm

poliuretan granite®Storm – 50 µm

alucynk

Magnelis®

**Kolory:** bardzo szeroka gama.



### INFORMACJE DODATKOWE

**Gwarancja :** od 10 do 30 lat gwarancji w zależności od rodzaju powłoki.

**Aprobaty i certyfikaty:** ISO 9001-2008,

Deklaracje zgodności producenta.

#### BLACHODACHÓWKI

NAZWA	SZEROKOŚĆ EFEKTYWNA [mm]	SZEROKOŚĆ CAŁKOWITA [mm]	DŁUGOŚĆ MODUŁU [mm]	WYSOKOŚĆ FALI [mm]	WYSOKOŚĆ PROFILU [mm]	WYSOKOŚĆ TŁOCZENIA [mm]	DŁUGOŚĆ ARKUSZA	GRUBOŚĆ BLACHY [mm]	WAGA [m <sup>2</sup> ]
KINGA	1100	1190	350	23	43	20	810-6000	0,5	~ 5
FLORINA			400				910-6000		
EUROPA	1110	1150	350	25	43	18	850-6000		
KLARA	1050		34	54	20	810-6000			


#### BLACHY TRAPEZOWE

NAZWA	MATERIAŁ WSADOWY [mm]	GRUBOŚĆ BLACHY [mm]	MASA [kg/m <sup>2</sup> ]	SZEROKOŚĆ KRYCIA [mm]	SZEROKOŚĆ CAŁKOWITA [mm]	ZALECANA DŁUGOŚĆ [m]
T - 8 FC	1250	0,50	4,30	1170	1189	maks. 5
T - 12 FC			4,50; 6,20	1115	1170	maks. 8
T - 18 FC		4,70; 6,50		1060	1110	maks. 9
T - 18 E FC			0,50; 0,70; 1,00	4,50; 6,20; 9,00	1124	dach - 1165, elewacja - 1171
T - 35 E FC		0,50; 0,70; 1,50	4,80; 6,70; 9,70	1050	1090	
T - 55 FC		0,70; 1,00; 1,25	6,60; 9,40; 11,70	1000	1050	

Florian Centrum S.A.

ul. Metalowa 11 A, 99-300 Kutno


tel. 24 355 14 55, faks 24 355 14 69, www.floriancentrum.com.pl, e-mail: sekretariat@floriancentrum.com.pl




**Błachodachówka Kinga.** Ma klasyczny kształt imitujący tradycyjną dachówkę ceramiczną. **Długość modułu [mm]: 350. Wysokość tloczenia [mm]: 20.**



**Błachodachówka Europa.** Idealna do szybkiego i taniego pokrycia dachu domu lub budynku. Ma wiele zalet. Przetłoczenie fali zapewnia blachodachówce optymalną sztywność, a zastosowane rowki kapilarnie umożliwiają odprowadzenie wody skraplającej się na połączeniach arkuszy. To idealny materiał na nowe jak i remontowane dachy. Pokrycie dachowe z blachy powlekanej dzięki dużej ilości dostępnych kolorów gwarantuje elegancki wygląd i wiele lat użytkowania.



**Błachodachówka Florina.** Bez wątpienia jest jednym z bardziej ekonomicznych, a jednocześnie wysokiej jakości pokryciem dachowym. Wydłużona linia modułu pozwala znacznie obniżyć koszty wykonania dachu poprzez zmniejszenie ilości więźby dachowej. Konstrukcja blachodachówki upraszcza montaż i wpływa na obniżenie kosztów. Oferowane powłoki lakierowane, stosowane na blachodachówkach dostępne są w wersji: połysk, mat gruboziarnisty, Granite®HDX.



**Dachowa (z rowkiem odwodnieniowym) i elewacyjna blacha trapezowa T-18 E** z wzmocniającymi przetłoczeniami fal i bardzo wydajnej szerokości użytkowej. **Zalety:** efektywna, efektywna i ekonomiczna. Stosowana jako pokrycie budynków gospodarczych, sufitów, wiat, hal magazynowych i wszelkiego typu obiektów przemysłowych.



**Blachy T-35 E.** Polecane przede wszystkim na duże obiekty typu budynki przemysłowe, hale, wiaty. W ofercie szeroka gama kolorów tych blach. Możliwość zamówienia blachy na żądaną długość stwarza dodatkowe oszczędności i ułatwienia związane z montowaniem arkuszy.



**Błachodachówka KLARA** – to nowy produkt wprowadzony do oferty Florian Centrum S.A. Charakteryzuje się wysokim profilem. Bardzo ładnie prezentuje się na domach i budynkach.